

2013年度 授業評価アンケート集計結果(共通設問)

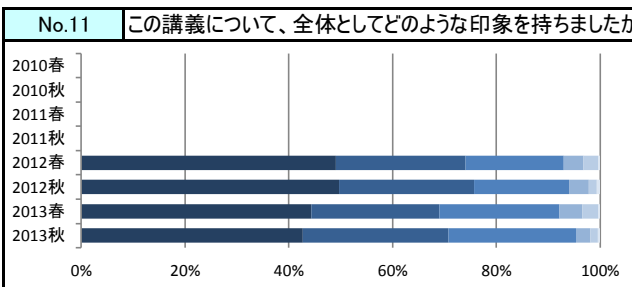
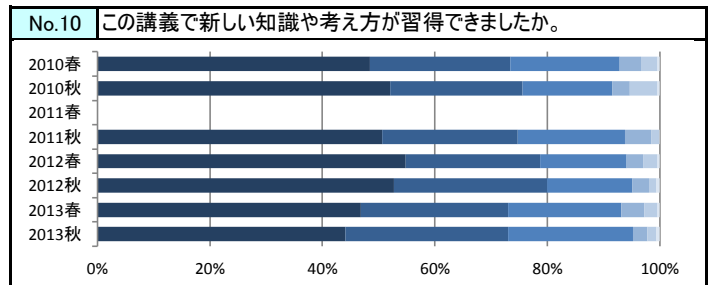
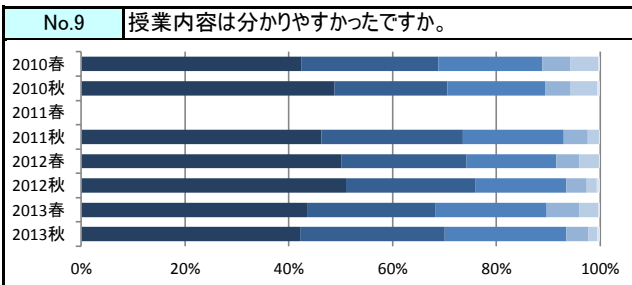
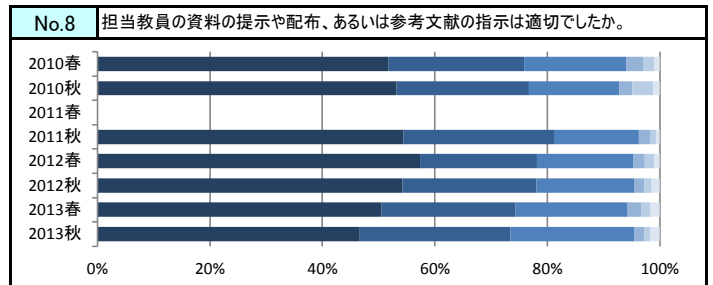
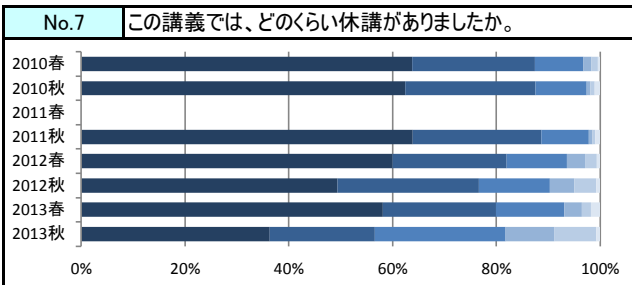
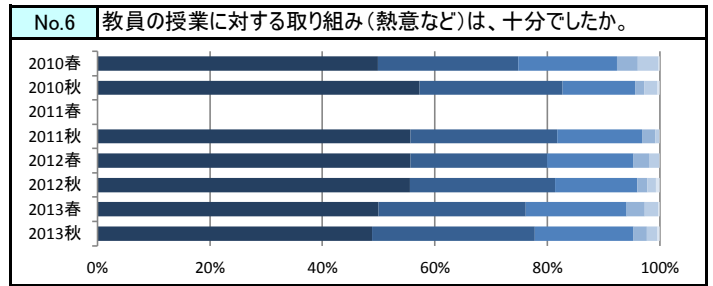
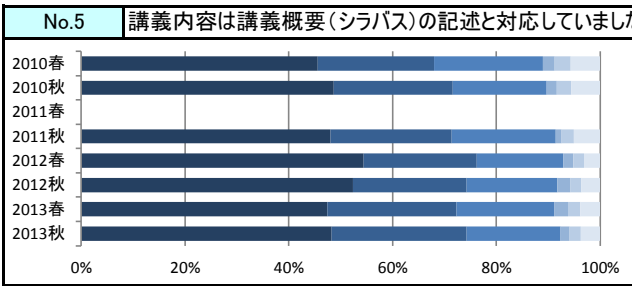
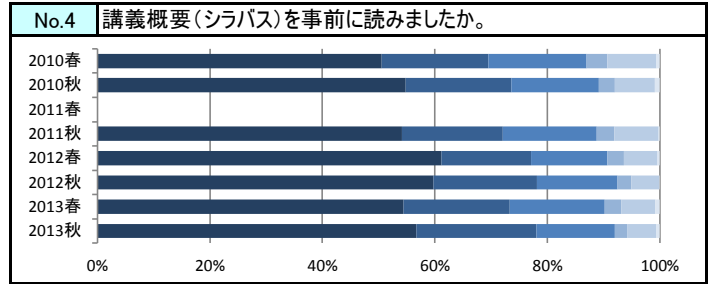
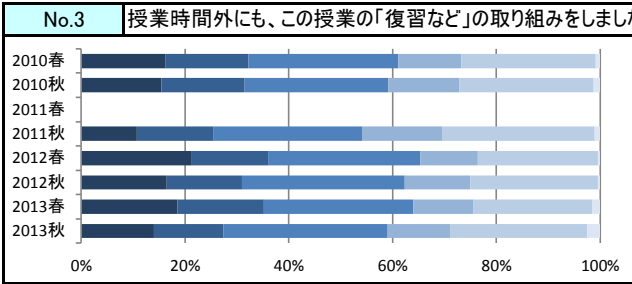
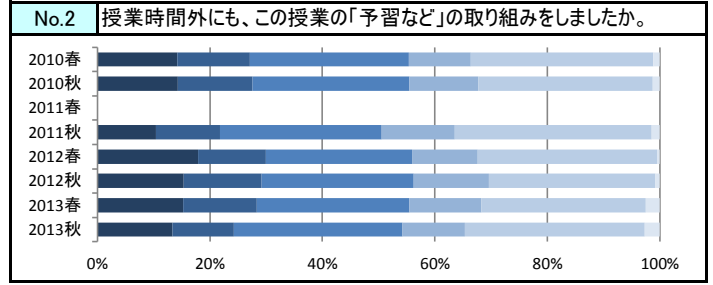
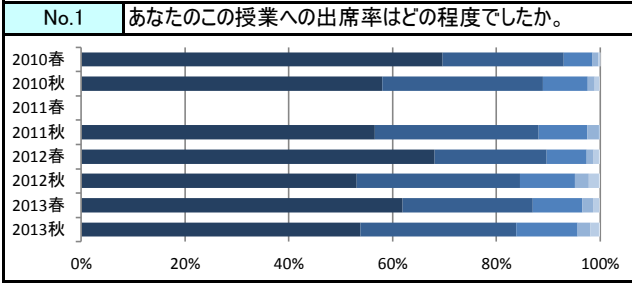
明治学院大学

学科・専攻 消費情報環境法学科

No.	設問文	年度	回答数/回答率						有効回答	無効回答	当学科平均点	全学部平均点	
			5	4	3	2	1	N					
A この授業に関する学習状況について													
1	あなたのこの授業への出席率ほどの程度でしたか。 【評価凡例】 5: >90% 4: 70% 3: 50% 2: 30% 1: <29% N: 該当なし	2010春	1,339 69.6%	450 23.4%	107 5.6%	22 1.1%	5 0.3%	1 0.1%	1,924	1	4.61	4.59	
		2010秋	564 58.0%	301 31.0%	84 8.6%	13 1.3%	9 0.9%	1 0.1%	972	1	4.44	4.50	
		2011春	-	-	-	-	-	-	-	-	-	-	
		2011秋	428 56.5%	239 31.6%	71 9.4%	17 2.2%	2 0.3%	0 0.0%	757	0	4.42	4.54	
		2012春	1,491 68.1%	473 21.6%	167 7.6%	29 1.3%	24 1.1%	5 0.2%	2,189	3	4.54	4.62	
		2012秋	657 53.1%	389 31.4%	131 10.6%	34 2.7%	24 1.9%	3 0.2%	1,238	0	4.30	4.53	
		2013春	1,529 61.9%	619 25.1%	238 9.6%	49 2.0%	31 1.3%	4 0.2%	2,470	4	4.44	4.61	
		2013秋	670 53.8%	374 30.0%	147 11.8%	31 2.5%	20 1.6%	3 0.2%	1,245	2	4.31	4.58	
		2010春	272 14.2%	248 12.9%	544 28.3%	211 11.0%	625 32.5%	22 1.1%	1,922	3	2.62	2.79	
		2010秋	139 14.3%	129 13.3%	271 27.9%	119 12.2%	302 31.1%	12 1.2%	972	1	2.64	2.85	
2011春	-	-	-	-	-	-	-	-	-	-			
2011秋	79 10.4%	86 11.4%	217 28.7%	98 13.0%	265 35.1%	11 1.5%	756	1	2.45	2.85			
2012春	392 17.9%	264 12.1%	569 26.0%	256 11.7%	696 31.8%	12 0.5%	2,189	3	2.71	2.96			
2012秋	189 15.3%	172 13.9%	334 27.0%	165 13.3%	366 29.6%	10 0.8%	1,236	2	2.69	3.04			
2013春	377 15.3%	321 13.0%	671 27.2%	314 12.7%	722 29.3%	61 2.5%	2,466	8	2.65	2.86			
2013秋	166 13.3%	136 10.9%	373 30.0%	138 11.1%	398 32.0%	34 2.7%	1,245	2	2.54	2.99			
3	授業時間外にも、この授業の「復習など」の取り組みをしましたか。 【評価凡例】 5: はい 1: いいえ N: 該当なし	2010春	312 16.2%	306 15.9%	556 28.9%	232 12.1%	498 25.9%	17 0.9%	1,921	4	2.82	2.80	
		2010秋	150 15.4%	156 16.1%	268 27.6%	133 13.7%	252 26.0%	12 1.2%	971	2	2.78	2.85	
		2011春	-	-	-	-	-	-	-	-	-	-	
		2011秋	81 10.7%	111 14.7%	217 28.8%	115 15.3%	222 29.4%	8 1.1%	754	3	2.59	2.87	
		2012春	465 21.3%	323 14.8%	640 29.3%	243 11.1%	505 23.1%	10 0.5%	2,186	6	2.99	3.00	
		2012秋	203 16.5%	179 14.5%	387 31.4%	156 12.6%	303 24.6%	6 0.5%	1,234	4	2.84	3.07	
		2013春	457 18.5%	410 16.6%	710 28.8%	286 11.6%	564 22.9%	39 1.6%	2,466	8	2.92	2.92	
		2013秋	174 14.0%	166 13.3%	395 31.7%	151 12.1%	328 26.3%	31 2.5%	1,245	2	2.69	3.01	
		B この授業の講義概要(シラバス)について											
		4	講義概要(シラバス)を事前に読みましたか。 【評価凡例】 5: はい 1: いいえ N: 該当なし	2010春	971 50.5%	365 19.0%	334 17.4%	71 3.7%	168 8.7%	12 0.6%	1,921	4	3.97
2010秋	533 54.8%			182 18.7%	152 15.6%	27 2.8%	69 7.1%	9 0.9%	972	1	4.09	3.93	
2011春	-			-	-	-	-	-	-	-	-	-	
2011秋	409 54.1%			136 18.0%	126 16.7%	24 3.2%	59 7.8%	2 0.3%	756	1	4.07	3.91	
2012春	1,337 61.1%			349 16.0%	296 13.5%	66 3.0%	129 5.9%	10 0.5%	2,187	5	4.22	4.07	
2012秋	739 59.7%			228 18.4%	178 14.4%	30 2.4%	61 4.9%	2 0.2%	1,238	0	4.25	4.03	
2013春	1,344 54.4%			467 18.9%	415 16.8%	74 3.0%	149 6.0%	20 0.8%	2,469	5	4.10	4.06	
2013秋	705 56.7%			266 21.4%	174 14.0%	26 2.1%	66 5.3%	7 0.6%	1,244	3	4.20	4.03	
2010春	873 45.6%			428 22.3%	402 21.0%	43 2.2%	59 3.1%	110 5.7%	1,915	10	3.88	3.87	
2010秋	470 48.6%			222 23.0%	175 18.1%	19 2.0%	27 2.8%	54 5.6%	967	6	3.96	3.87	
2011春	-	-	-	-	-	-	-	-	-	-			
2011秋	362 48.0%	176 23.3%	151 20.0%	9 1.2%	18 2.4%	38 5.0%	754	3	3.98	3.87			
2012春	1,186 54.4%	475 21.8%	363 16.7%	42 1.9%	44 2.0%	69 3.2%	2,179	13	4.15	3.96			
2012秋	646 52.4%	270 21.9%	216 17.5%	30 2.4%	27 2.2%	45 3.6%	1,234	4	4.09	3.98			
2013春	1,167 47.4%	612 24.9%	464 18.8%	67 2.7%	56 2.3%	96 3.9%	2,462	12	4.01	3.96			
2013秋	598 48.2%	323 26.0%	224 18.1%	22 1.8%	27 2.2%	46 3.7%	1,240	7	4.05	3.97			

C この授業の担当教員について														
6	教員の授業に対する取り組み(熱意など)は、十分でしたか。 【評価凡例】 5: はい 1: いいえ N: 該当なし	2010春	958 49.8%	480 25.0%	337 17.5%	72 3.7%	70 3.6%	5 0.3%	1,922	3	4.13	4.40		
		2010秋	555 57.3%	246 25.4%	125 12.9%	16 1.7%	23 2.4%	4 0.4%	969	4	4.32	4.45		
		2011春	-	-	-	-	-	-	-	-	-	-	-	
		2011秋	420 55.6%	197 26.1%	114 15.1%	18 2.4%	5 0.7%	1 0.1%	755	2	4.33	4.49		
		2012春	1,217 55.6%	532 24.3%	336 15.4%	59 2.7%	40 1.8%	3 0.1%	2,187	5	4.29	4.44		
		2012秋	687 55.5%	320 25.9%	180 14.6%	23 1.9%	18 1.5%	9 0.7%	1,237	1	4.30	4.49		
		2013春	1,234 50.0%	647 26.2%	443 17.9%	79 3.2%	59 2.4%	7 0.3%	2,469	5	4.17	4.47		
		2013秋	606 48.8%	359 28.9%	218 17.6%	29 2.3%	24 1.9%	5 0.4%	1,241	6	4.19	4.52		
		7	この講義では、どのくらい休講がありましたか。 【評価凡例】 5: 殆どなかった 1: 多い N: 該当なし	2010春	1,227 63.8%	453 23.6%	180 9.4%	31 1.6%	23 1.2%	9 0.5%	1,923	2	4.46	4.45
				2010秋	606 62.4%	244 25.1%	96 9.9%	7 0.7%	8 0.8%	10 1.0%	971	2	4.44	4.43
2011春	-			-	-	-	-	-	-	-	-	-	-	
2011秋	483 63.9%			187 24.7%	69 9.1%	6 0.8%	4 0.5%	7 0.9%	756	1	4.48	4.42		
2012春	1,310 60.0%			479 21.9%	255 11.7%	77 3.5%	49 2.2%	14 0.6%	2,184	8	4.32	4.49		
2012秋	610 49.4%			336 27.2%	169 13.7%	58 4.7%	53 4.3%	9 0.7%	1,235	3	4.11	4.47		
2013春	1,432 58.1%			535 21.7%	325 13.2%	84 3.4%	44 1.8%	43 1.7%	2,463	11	4.26	4.51		
2013秋	451 36.3%			251 20.2%	313 25.2%	117 9.4%	101 8.1%	9 0.7%	1,242	5	3.65	4.49		
D この授業の教材について														
8	担当教員の資料の提示や配布、あるいは参考文献の指示は適切でしたか。 【評価凡例】 5: はい 1: いいえ N: 該当なし			2010春	994 51.8%	461 24.0%	351 18.3%	58 3.0%	36 1.9%	19 1.0%	1,919	6	4.18	4.17
		2010秋	517 53.2%	229 23.6%	156 16.0%	23 2.4%	36 3.7%	11 1.1%	972	1	4.17	4.24		
		2011春	-	-	-	-	-	-	-	-	-	-	-	
		2011秋	411 54.4%	202 26.8%	114 15.1%	15 2.0%	8 1.1%	5 0.7%	755	2	4.30	4.29		
		2012春	1,252 57.3%	455 20.8%	372 17.0%	47 2.2%	37 1.7%	21 1.0%	2,184	8	4.27	4.26		
		2012秋	670 54.2%	295 23.9%	216 17.5%	21 1.7%	16 1.3%	18 1.5%	1,236	2	4.24	4.34		
		2013春	1,247 50.5%	587 23.8%	492 19.9%	60 2.4%	41 1.7%	41 1.7%	2,468	6	4.14	4.27		
		2013秋	579 46.7%	332 26.8%	273 22.0%	22 1.8%	13 1.0%	22 1.8%	1,241	6	4.11	4.36		
		E この授業に関する満足度について												
		9	授業内容は分かりやすかったですか。 【評価凡例】 5: はい 1: いいえ N: 該当なし	2010春	815 42.4%	507 26.4%	386 20.1%	102 5.3%	106 5.5%	6 0.3%	1,922	3	3.94	4.04
2010秋	473 48.7%			212 21.8%	183 18.8%	48 4.9%	50 5.1%	5 0.5%	971	2	4.02	4.14		
2011春	-			-	-	-	-	-	-	-	-	-	-	
2011秋	350 46.3%			206 27.2%	147 19.4%	35 4.6%	16 2.1%	2 0.3%	756	1	4.10	4.21		
2012春	1,095 50.1%			528 24.2%	377 17.2%	98 4.5%	83 3.8%	5 0.2%	2,186	6	4.12	4.13		
2012秋	631 51.0%			310 25.0%	216 17.4%	48 3.9%	25 2.0%	8 0.6%	1,238	0	4.17	4.24		
2013春	1,075 43.5%			608 24.6%	533 21.6%	153 6.2%	91 3.7%	10 0.4%	2,470	4	3.97	4.17		
2013秋	524 42.1%			347 27.9%	292 23.5%	52 4.2%	22 1.8%	7 0.6%	1,244	3	4.03	4.28		
10	この講義で新しい知識や考え方が習得できましたか。 【評価凡例】 5: はい 1: いいえ N: 該当なし			2010春	930 48.4%	480 25.0%	372 19.4%	74 3.9%	56 2.9%	8 0.4%	1,920	5	4.11	4.16
				2010秋	506 52.1%	229 23.6%	155 15.9%	30 3.1%	48 4.9%	4 0.4%	972	1	4.13	4.23
		2011春	-	-	-	-	-	-	-	-	-	-	-	
		2011秋	383 50.7%	182 24.1%	144 19.0%	35 4.6%	11 1.5%	1 0.1%	756	1	4.17	4.29		
		2012春	1,199 54.8%	524 23.9%	335 15.3%	64 2.9%	58 2.7%	8 0.4%	2,188	4	4.24	4.23		
		2012秋	653 52.7%	337 27.2%	188 15.2%	36 2.9%	17 1.4%	7 0.6%	1,238	0	4.25	4.32		
		2013春	1,156 46.8%	648 26.2%	496 20.1%	102 4.1%	57 2.3%	11 0.4%	2,470	4	4.10	4.27		
		2013秋	549 44.1%	359 28.9%	277 22.3%	32 2.6%	19 1.5%	8 0.6%	1,244	3	4.10	4.34		
		11	この講義について、全体としてどのような印象を持ちましたか。 【評価凡例】 5: 良かった 1: 良くなかった N: 該当なし	2010春	-	-	-	-	-	-	-	-	-	-
				2010秋	-	-	-	-	-	-	-	-	-	-
2011春	-			-	-	-	-	-	-	-	-	-	-	
2011秋	-			-	-	-	-	-	-	-	-	-	-	
2012春	1,071 49.0%			545 25.0%	415 19.0%	83 3.8%	62 2.8%	8 0.4%	2,184	8	4.12	4.15		
2012秋	615 49.7%			322 26.0%	227 18.3%	47 3.8%	19 1.5%	8 0.6%	1,238	0	4.17	4.24		
2013春	1,095 44.3%			610 24.7%	571 23.1%	108 4.4%	77 3.1%	9 0.4%	2,470	4	4.02	4.20		
2013秋	531 42.7%			349 28.1%	306 24.6%	35 2.8%	17 1.4%	6 0.5%	1,244	3	4.06	4.29		

設問別評価の推移



学科・専攻 消費情報環境法学科(春学期)

回答者数 2,474 回答率 54.4%

No.	設問文	回答数/回答率						有効 回答	無効 回答	当学科 平均点
		5	4	3	2	1	N			
F この授業について										
12	この授業を他人に勧めたいですか。	1,051 42.8%	565 23.0%	588 24.0%	117 4.8%	116 4.7%	18 0.7%	2,455	19	3.92
13	この講義を通じて、学部学科の教育理念・教育目的に対する理解・共感を深めることができましたか(教育理念・教育目的を知らない場合はNを選択してください)。	820 33.7%	511 21.0%	600 24.7%	100 4.1%	88 3.6%	315 12.9%	2,434	40	3.38

学科・専攻 消費情報環境法学科(秋学期)

回答者数 1,247 回答率 43.4%

No.	設問文	回答数/回答率						有効 回答	無効 回答	当学科 平均点
		5	4	3	2	1	N			
F この授業について										
12	この授業を他人に勧めたいですか。	597 48.7%	318 25.9%	243 19.8%	32 2.6%	32 2.6%	4 0.3%	1,226	21	4.15
13	この講義を通じて、学部学科の教育理念・教育目的に対する理解・共感を深めることができましたか(教育理念・教育目的を知らない場合はNを選択してください)。	402 33.5%	263 21.9%	299 24.9%	29 2.4%	37 3.1%	171 14.2%	1,201	46	3.38