

2013年度 授業評価アンケート集計結果(共通設問)

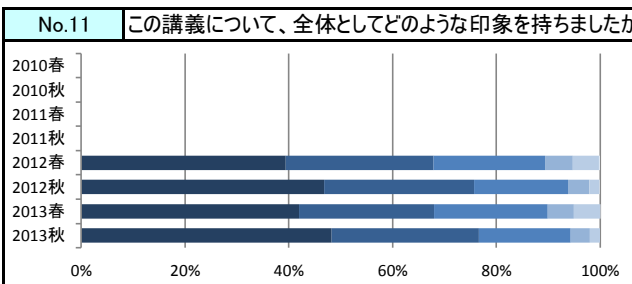
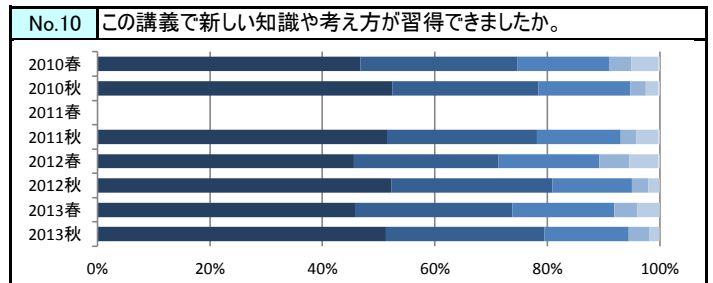
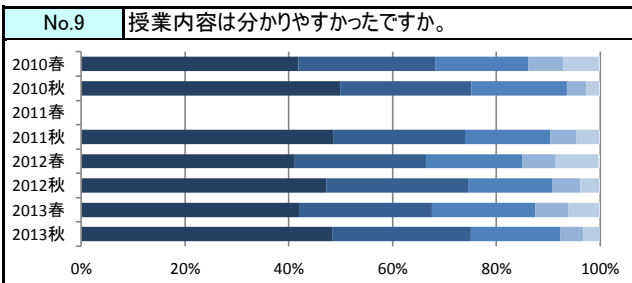
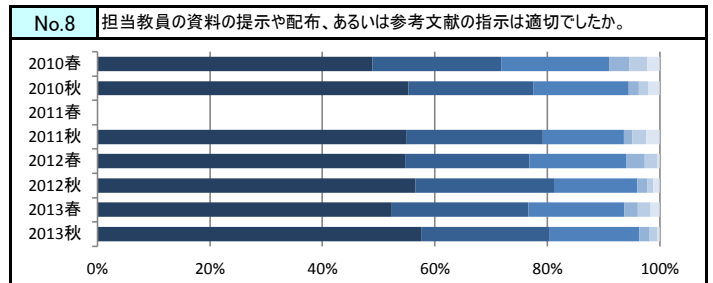
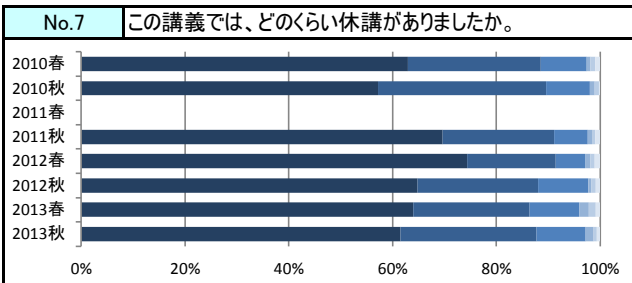
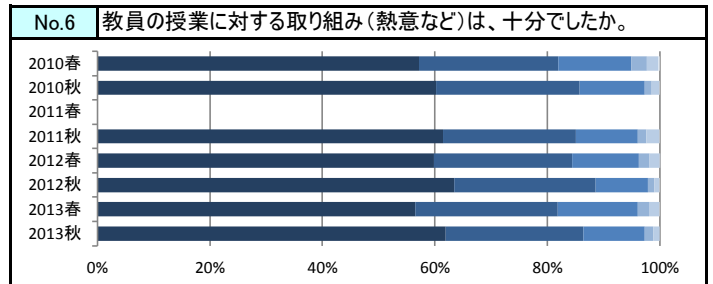
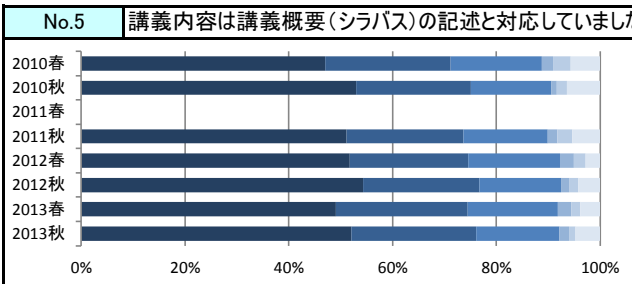
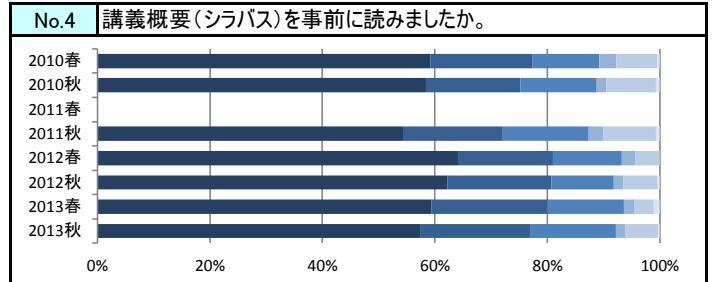
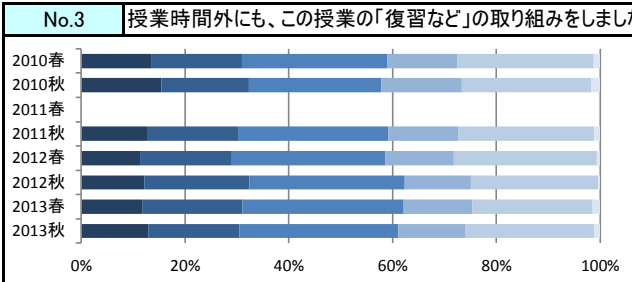
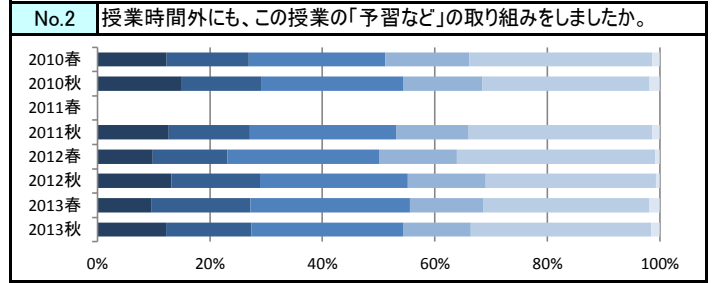
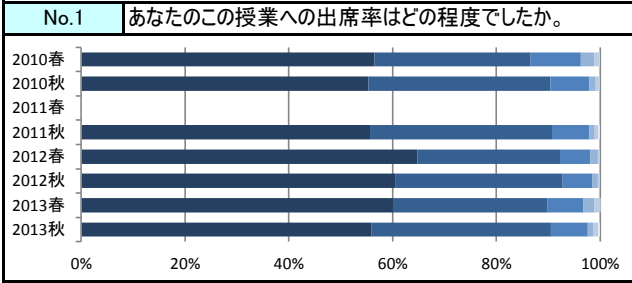
明治学院大学

学科・専攻 政治学科

No.	設問文	年度	回答数/回答率					有効回答	無効回答	当学科平均点	全学部平均点	
			5	4	3	2	1					N
A この授業に関する学習状況について												
1	あなたのこの授業への出席率ほどの程度でしたか。 【評価凡例】 5: >90% 4: 70% 3: 50% 2: 30% 1: <29% N: 該当なし	2010春	744 56.5%	397 30.1%	127 9.6%	34 2.6%	13 1.0%	2 0.2%	1,317	0	4.38	4.59
		2010秋	593 55.3%	376 35.1%	80 7.5%	14 1.3%	9 0.8%	0 0.0%	1,072	0	4.43	4.50
		2011春	-	-	-	-	-	-	-	-	-	-
		2011秋	649 55.7%	408 35.0%	84 7.2%	13 1.1%	8 0.7%	4 0.3%	1,166	2	4.43	4.54
		2012春	940 64.8%	398 27.4%	85 5.9%	21 1.4%	6 0.4%	0 0.0%	1,450	8	4.55	4.62
		2012秋	547 60.4%	292 32.3%	53 5.9%	9 1.0%	4 0.4%	0 0.0%	905	1	4.51	4.53
		2013春	732 60.0%	362 29.7%	85 7.0%	26 2.1%	13 1.1%	1 0.1%	1,219	2	4.45	4.61
		2013秋	497 56.0%	307 34.6%	63 7.1%	10 1.1%	8 0.9%	3 0.3%	888	2	4.43	4.58
		2010春	162 12.3%	193 14.7%	319 24.2%	196 14.9%	429 32.6%	18 1.4%	1,317	0	2.55	2.79
		2010秋	159 14.8%	153 14.3%	270 25.2%	152 14.2%	318 29.7%	20 1.9%	1,072	0	2.65	2.85
2011春	-	-	-	-	-	-	-	-	-	-		
2011秋	148 12.7%	168 14.4%	303 26.0%	151 13.0%	380 32.6%	16 1.4%	1,166	2	2.58	2.85		
2012春	143 9.8%	193 13.3%	391 26.9%	202 13.9%	512 35.2%	12 0.8%	1,453	5	2.46	2.96		
2012秋	119 13.2%	142 15.7%	238 26.3%	125 13.8%	274 30.3%	6 0.7%	904	2	2.66	3.04		
2013春	116 9.5%	215 17.7%	345 28.3%	160 13.1%	357 29.3%	24 2.0%	1,217	4	2.59	2.86		
2013秋	108 12.2%	135 15.2%	238 26.9%	107 12.1%	284 32.1%	14 1.6%	886	4	2.59	2.99		
3	授業時間外にも、この授業の「復習など」の取り組みをしましたか。 【評価凡例】 5: はい 1: いいえ N: 該当なし	2010春	178 13.5%	229 17.4%	367 27.9%	178 13.5%	345 26.3%	17 1.3%	1,314	3	2.75	2.80
		2010秋	165 15.4%	181 16.9%	274 25.6%	166 15.5%	268 25.0%	18 1.7%	1,072	0	2.77	2.85
		2011春	-	-	-	-	-	-	-	-	-	-
		2011秋	148 12.7%	206 17.7%	335 28.8%	157 13.5%	305 26.2%	14 1.2%	1,165	3	2.74	2.87
		2012春	165 11.4%	257 17.7%	430 29.6%	191 13.1%	401 27.6%	9 0.6%	1,453	5	2.70	3.00
		2012秋	110 12.2%	183 20.3%	270 29.9%	115 12.7%	222 24.6%	3 0.3%	903	3	2.82	3.07
		2013春	144 11.8%	234 19.2%	378 31.1%	161 13.2%	282 23.2%	18 1.5%	1,217	4	2.79	2.92
		2013秋	115 13.0%	155 17.5%	272 30.7%	114 12.9%	221 24.9%	10 1.1%	887	3	2.77	3.01
		B この授業の講義概要(シラバス)について										
		4	講義概要(シラバス)を事前に読みましたか。 【評価凡例】 5: はい 1: いいえ N: 該当なし	2010春	779 59.1%	239 18.1%	157 11.9%	40 3.0%	95 7.2%	7 0.5%	1,317	0
2010秋	626 58.4%			180 16.8%	146 13.6%	18 1.7%	95 8.9%	7 0.7%	1,072	0	4.12	3.93
2011春	-			-	-	-	-	-	-	-	-	-
2011秋	633 54.3%			207 17.8%	178 15.3%	30 2.6%	109 9.4%	8 0.7%	1,165	3	4.03	3.91
2012春	934 64.1%			246 16.9%	179 12.3%	35 2.4%	61 4.2%	2 0.1%	1,457	1	4.34	4.07
2012秋	563 62.2%			167 18.5%	101 11.2%	15 1.7%	55 6.1%	4 0.4%	905	1	4.28	4.03
2013春	724 59.4%			252 20.7%	165 13.5%	23 1.9%	42 3.4%	13 1.1%	1,219	2	4.27	4.06
2013秋	509 57.3%			174 19.6%	136 15.3%	14 1.6%	52 5.9%	3 0.3%	888	2	4.20	4.03
2010春	616 47.0%			317 24.2%	232 17.7%	28 2.1%	44 3.4%	75 5.7%	1,312	5	3.92	3.87
2010秋	564 53.0%			235 22.1%	166 15.6%	11 1.0%	21 2.0%	68 6.4%	1,065	7	4.04	3.87
2011春	-	-	-	-	-	-	-	-	-	-		
2011秋	594 51.1%	262 22.5%	189 16.3%	22 1.9%	33 2.8%	63 5.4%	1,163	5	4.01	3.87		
2012春	751 51.7%	331 22.8%	257 17.7%	39 2.7%	33 2.3%	41 2.8%	1,452	6	4.11	3.96		
2012秋	489 54.3%	201 22.3%	142 15.8%	14 1.6%	16 1.8%	38 4.2%	900	6	4.13	3.98		
2013春	598 49.1%	309 25.4%	211 17.3%	32 2.6%	21 1.7%	47 3.9%	1,218	3	4.06	3.96		
2013秋	462 52.0%	214 24.1%	142 16.0%	17 1.9%	11 1.2%	42 4.7%	888	2	4.10	3.97		

C この授業の担当教員について														
6	教員の授業に対する取り組み(熱意など)は、十分でしたか。 【評価凡例】 5: はい 1: いいえ N: 該当なし	2010春	753 57.2%	325 24.7%	171 13.0%	37 2.8%	26 2.0%	4 0.3%	1,316	1	4.31	4.40		
		2010秋	645 60.2%	274 25.6%	124 11.6%	13 1.2%	15 1.4%	1 0.1%	1,072	0	4.42	4.45		
		2011春	-	-	-	-	-	-	-	-	-	-	-	
		2011秋	717 61.4%	276 23.7%	128 11.0%	18 1.5%	27 2.3%	1 0.1%	1,167	1	4.40	4.49		
		2012春	870 59.8%	357 24.6%	173 11.9%	27 1.9%	26 1.8%	1 0.1%	1,454	4	4.39	4.44		
		2012秋	574 63.4%	228 25.2%	84 9.3%	10 1.1%	8 0.9%	1 0.1%	905	1	4.49	4.49		
		2013春	689 56.5%	309 25.3%	173 14.2%	24 2.0%	22 1.8%	2 0.2%	1,219	2	4.32	4.47		
		2013秋	549 61.9%	217 24.5%	97 10.9%	14 1.6%	10 1.1%	0 0.0%	887	3	4.44	4.52		
		7	この講義では、どのくらい休講がありましたか。 【評価凡例】 5: 殆どなかった 1: 多い N: 該当なし	2010春	828 63.0%	336 25.6%	117 8.9%	9 0.7%	12 0.9%	13 1.0%	1,315	2	4.46	4.45
				2010秋	612 57.2%	346 32.3%	91 8.5%	10 0.9%	8 0.7%	3 0.3%	1,070	2	4.43	4.43
2011春	-			-	-	-	-	-	-	-	-	-	-	
2011秋	811 69.6%			251 21.5%	75 6.4%	10 0.9%	7 0.6%	11 0.9%	1,165	3	4.56	4.42		
2012春	1,079 74.3%			249 17.1%	82 5.6%	14 1.0%	12 0.8%	16 1.1%	1,452	6	4.60	4.49		
2012秋	586 64.8%			210 23.2%	87 9.6%	6 0.7%	7 0.8%	8 0.9%	904	2	4.48	4.47		
2013春	779 64.0%			273 22.4%	116 9.5%	23 1.9%	17 1.4%	10 0.8%	1,218	3	4.43	4.51		
2013秋	544 61.5%			232 26.2%	84 9.5%	14 1.6%	5 0.6%	6 0.7%	885	5	4.44	4.49		
D この授業の教材について														
8	担当教員の資料の提示や配布、あるいは参考文献の指示は適切でしたか。 【評価凡例】 5: はい 1: いいえ N: 該当なし			2010春	642 48.9%	300 22.8%	254 19.3%	45 3.4%	43 3.3%	29 2.2%	1,313	4	4.04	4.17
		2010秋	593 55.3%	238 22.2%	182 17.0%	19 1.8%	18 1.7%	22 2.1%	1,072	0	4.22	4.24		
		2011春	-	-	-	-	-	-	-	-	-	-	-	
		2011秋	641 55.0%	282 24.2%	168 14.4%	17 1.5%	29 2.5%	28 2.4%	1,165	3	4.21	4.29		
		2012春	794 54.7%	321 22.1%	250 17.2%	48 3.3%	33 2.3%	6 0.4%	1,452	6	4.22	4.26		
		2012秋	510 56.5%	223 24.7%	134 14.8%	16 1.8%	9 1.0%	11 1.2%	903	3	4.30	4.34		
		2013春	636 52.3%	296 24.3%	208 17.1%	28 2.3%	28 2.3%	20 1.6%	1,216	5	4.17	4.27		
		2013秋	509 57.5%	203 22.9%	141 15.9%	15 1.7%	13 1.5%	4 0.5%	885	5	4.32	4.36		
		E この授業に関する満足度について												
		9	授業内容は分かりやすかったですか。 【評価凡例】 5: はい 1: いいえ N: 該当なし	2010春	551 41.9%	348 26.4%	235 17.9%	88 6.7%	91 6.9%	3 0.2%	1,316	1	3.89	4.04
2010秋	535 49.9%			271 25.3%	197 18.4%	40 3.7%	26 2.4%	3 0.3%	1,072	0	4.16	4.14		
2011春	-			-	-	-	-	-	-	-	-	-	-	
2011秋	568 48.7%			295 25.3%	192 16.5%	59 5.1%	50 4.3%	3 0.3%	1,167	1	4.08	4.21		
2012春	599 41.1%			369 25.3%	270 18.5%	94 6.5%	120 8.2%	5 0.3%	1,457	1	3.84	4.13		
2012秋	427 47.2%			248 27.4%	145 16.0%	49 5.4%	33 3.7%	2 0.2%	904	2	4.09	4.24		
2013春	511 42.0%			311 25.6%	243 20.0%	77 6.3%	72 5.9%	3 0.2%	1,217	4	3.91	4.17		
2013秋	430 48.5%			236 26.6%	153 17.2%	39 4.4%	29 3.3%	0 0.0%	887	3	4.13	4.28		
10	この講義で新しい知識や考え方が習得できましたか。 【評価凡例】 5: はい 1: いいえ N: 該当なし			2010春	615 46.7%	367 27.9%	215 16.3%	52 4.0%	64 4.9%	3 0.2%	1,316	1	4.07	4.16
				2010秋	561 52.4%	278 26.0%	175 16.4%	29 2.7%	24 2.2%	3 0.3%	1,070	2	4.23	4.23
		2011春	-	-	-	-	-	-	-	-	-	-	-	
		2011秋	601 51.5%	311 26.6%	174 14.9%	32 2.7%	46 3.9%	3 0.3%	1,167	1	4.18	4.29		
		2012春	664 45.6%	375 25.8%	261 17.9%	77 5.3%	75 5.2%	4 0.3%	1,456	2	4.01	4.23		
		2012秋	472 52.2%	259 28.7%	128 14.2%	27 3.0%	17 1.9%	1 0.1%	904	2	4.26	4.32		
		2013春	557 45.8%	340 28.0%	221 18.2%	49 4.0%	48 3.9%	1 0.1%	1,216	5	4.07	4.27		
		2013秋	455 51.3%	250 28.2%	133 15.0%	32 3.6%	17 1.9%	0 0.0%	887	3	4.23	4.34		
		11	この講義について、全体としてどのような印象を持ちましたか。 【評価凡例】 5: 良かった 1: 良くなかった N: 該当なし	2010春	-	-	-	-	-	-	-	-	-	-
				2010秋	-	-	-	-	-	-	-	-	-	-
2011春	-			-	-	-	-	-	-	-	-	-		
2011秋	-			-	-	-	-	-	-	-	-	-		
2012春	573 39.4%			414 28.5%	312 21.5%	78 5.4%	73 5.0%	4 0.3%	1,454	4	3.91	4.15		
2012秋	423 46.8%			260 28.8%	164 18.2%	37 4.1%	18 2.0%	1 0.1%	903	3	4.14	4.24		
2013春	510 41.9%			316 26.0%	267 22.0%	61 5.0%	61 5.0%	1 0.1%	1,216	5	3.95	4.20		
2013秋	428 48.3%			252 28.4%	156 17.6%	33 3.7%	18 2.0%	0 0.0%	887	3	4.17	4.29		

設問別評価の推移



2013年度 授業評価アンケート集計結果(個別設問)

明治学院大学

学科・専攻	政治学科(春学期)	回答者数	1,221	回答率	43.2%
-------	-----------	------	-------	-----	-------

No.	設問文	回答数/回答率						有効回答	無効回答	当学科平均点
		5	4	3	2	1	N			
F この授業について										
12	この授業を他人に勧めたいですか。	444 36.9%	318 26.4%	288 23.9%	67 5.6%	77 6.4%	9 0.7%	1,203	18	3.80
13	この講義を通じて、学部学科の教育理念・教育目的に対する理解・共感を深めることができましたか(教育理念・教育目的を知らない場合はNを選択してください)。	331 28.0%	296 25.0%	242 20.5%	52 4.4%	49 4.1%	212 17.9%	1,182	39	3.15

学科・専攻	政治学科(秋学期)	回答者数	890	回答率	37.4%
-------	-----------	------	-----	-----	-------

No.	設問文	回答数/回答率						有効回答	無効回答	当学科平均点
		5	4	3	2	1	N			
F この授業について										
12	この授業を他人に勧めたいですか。	398 45.0%	241 27.2%	172 19.4%	34 3.8%	37 4.2%	3 0.3%	885	5	4.04
13	この講義を通じて、学部学科の教育理念・教育目的に対する理解・共感を深めることができましたか(教育理念・教育目的を知らない場合はNを選択してください)。	308 35.4%	201 23.1%	160 18.4%	31 3.6%	31 3.6%	140 16.1%	871	19	3.35